




Exact Systems Norwid Częst... <b>3 1</b> Lechia Tomaszów Mazowiecki			Set	Czas trwania	Wynik częściowy	Wynik
			1	00:29	3-8 16-15 21-15	<b>25-23</b>
			2	00:28	3-8 14-16 18-21	<b>21-25</b>
			3	00:27	6-8 15-16 21-20	<b>25-22</b>
			4	00:28	7-8 16-13 21-18	<b>25-21</b>
Mecz	CZN-TOM	Data	27/01/2023	Widzowie		
Hala		Czas	17:11	Bilety		
Miasto		Sędziowie				

	Set	1	2	3	4	5	Vote	Punkty			Serwis			Przyjęcie			Atak			BK Pts			
								Tot	BP	W-P	Tot	Err	Pts	Tot	Err	Pos% (Exc%)	Tot	Err	Blo		Pts	Pts%	
02 Kryński Tomasz							.	.	.	-1	1	1	.	.	.	.	.	.	.	.	.		
03 Borkowski Mateusz							.	.	.	-1	1	1	.	.	.	.	.	.	.	.	.		
04 Schmidt Bartosz							.	.	.	.	.	.	.	.	.	.	.	.	.	.	.		
06 Popiela Daniel	5	5	5	5			6.8	10	4	+7	17	1	.	3	.	33% (0%)	12	2	.	6	50%	4	
07 Graham Beau	2	2	2	2			5.5	7	4	+6	18	.	1	3	.	33% (33%)	7	1	.	5	71%	1	
08 Gibek Krzysztof	1	1	1				5.9	8	5	-1	8	1	.	21	2	48% (24%)	17	2	4	6	35%	2	
10 Kogut Damian	4	4	4	4			5.9	13	4	+3	16	2	1	15	1	40% (13%)	24	6	1	9	38%	3	
11 Sługocki Artur					1		5.5	5	2	.	8	2	.	19	1	26% (5%)	13	2	.	4	31%	1	
12 L Takahashi Sho							5.5	.	.	-1	.	.	.	14	1	64% (43%)	.	.	.	.	.	.	
16 Sobański Rafał	3	3	3	3			5.7	16	3	+7	16	1	.	1	.	0% (0%)	34	6	2	15	44%	1	
17 Kowalski Tomasz	6	6	6	6			7.1	7	5	+5	10	1	.	.	.	.	5	1	.	3	60%	4	
28 Biliński Damian							.	.	.	.	.	.	.	.	.	.	.	.	.	.	.	.	.
49 Szewiński Adam							.	.	.	.	.	.	.	.	.	.	.	.	.	.	.	.	.
52 L Olczyk Bartosz							.	.	.	.	.	.	.	.	.	.	.	.	.	.	.	.	.
<b>Suma zawodnika</b>							<b>66</b>	<b>27</b>	<b>+24</b>		<b>95</b>	<b>10</b>	<b>2</b>	<b>76</b>	<b>5</b>	<b>42% (20%)</b>	<b>112</b>	<b>20</b>	<b>7</b>	<b>48</b>	<b>43%</b>	<b>16</b>	
							<b>Punkty zdobyte</b>	<b>Ser</b>	<b>Atk</b>	<b>Blo</b>	<b>Op</b>	<b>Er</b>											
Trener Leszek Hudziak							Set 1	.	14	6	5	24	4	.	21	1	43% (29%)	30	5	1	14	47%	6
Asystent							Set 2	1	9	2	9	22	4	1	19	1	42% (26%)	30	6	3	9	30%	2
							Set 3	1	10	4	10	24	1	1	18	3	50% (11%)	20	4	2	10	50%	4
							Set 4	.	15	4	6	25	1	.	18	.	33% (11%)	32	5	1	15	47%	4

	Set	1	2	3	4	5	Vote	Punkty			Serwis			Przyjęcie			Atak			BK Pts			
								Tot	BP	W-P	Tot	Err	Pts	Tot	Err	Pos% (Exc%)	Tot	Err	Blo		Pts	Pts%	
03 L Kędziński Maksym							.	.	.	.	.	.	.	.	.	.	.	.	.	.	.	.	.
04 Markiewicz Adrian	5	4					5.5	.	.	-1	5	1	.	1	.	0% (0%)	2	.	.	.	.	.	.
07 Bieńkowski Krzysztof	6	5	5	5			5.9	1	1	+1	15	.	1	1	.	0% (0%)	1	.	.	.	.	.	.
09 Stolec Sławomir	4	3	3	3			5.5	17	3	+3	11	3	.	32	1	28% (13%)	38	6	4	16	42%	1	
10 Hendzelewski Marcel	1	6	6	6			5.5	2	1	-3	6	1	1	21	.	43% (24%)	10	.	4	.	.	.	.
11 Tomczak Jan							.	.	.	.	.	.	.	.	.	.	.	.	.	.	.	.	.
12 Sterna Radosław				4	4		5.5	2	.	.	14	2	.	1	.	0% (0%)	4	.	.	2	50%	.	
13 Baran Damian	2	1	1	1			7	4	3	+2	15	1	.	3	.	33% (0%)	4	.	1	.	.	.	4
14 L Dzierżyński Bartosz							5.5	.	.	.	.	.	.	16	.	50% (25%)	.	.	.	.	.	.	.
16 Bączek Konrad							.	.	.	-1	1	1	.	.	.	.	.	.	.	.	.	.	.
18 Sokołowski Dawid							6.7	7	2	+6	5	1	.	3	.	33% (0%)	12	.	.	7	58%	.	
20 Szwed Wojciech							.	2	1	-2	3	1	.	5	1	0% (0%)	7	1	1	1	14%	1	
66 Piotrowski Mateusz	3	2	2	2			5.6	20	6	+6	16	4	3	2	.	50% (50%)	43	5	5	17	40%	.	
77 Kulik Kajetan							.	1	.	-1	1	1	.	.	.	.	3	.	1	1	33%	.	
<b>Suma zawodnika</b>							<b>56</b>	<b>17</b>	<b>+10</b>		<b>92</b>	<b>16</b>	<b>5</b>	<b>85</b>	<b>2</b>	<b>34% (16%)</b>	<b>124</b>	<b>12</b>	<b>16</b>	<b>44</b>	<b>35%</b>	<b>7</b>	
							<b>Punkty zdobyte</b>	<b>Ser</b>	<b>Atk</b>	<b>Blo</b>	<b>Op</b>	<b>Er</b>											
Trener Mateusz Mielnik							Set 1	1	10	1	11	24	3	1	20	.	35% (15%)	32	2	6	10	31%	1
Asystent undefined undefined							Set 2	1	11	3	10	24	5	1	18	1	28% (11%)	29	2	2	11	38%	3
							Set 3	3	11	2	6	23	5	3	23	1	48% (30%)	28	5	4	11	39%	2
							Set 4	.	12	1	8	21	3	.	24	.	25% (8%)	35	3	4	12	34%	1

Exact Systems Norwid Częstochowa				Punkty w przyjęciu				Lechia Tomaszów Mazowiecki				Punkty						
Punkty	R w	Diff		Błędy	Blo	Pts%	Tot	Błędy	Blo	Pts%	Tot	Błędy	Blo	Pts%	Tot	R w	Diff	
			Przyjęcie 76	1 ATAK PO POZYTYWNYM PRZYJĘCIU (+#)														
			Punkty SO 39	4	2	63%	32	29	48%	5	2	6	0					
6	+8		Co 1.95 przyjęć	1 ATAK PO NEGATYWNYM PRZYJĘCIU (-!)														
5	+3		1 Punkt	7	2	38%	32	47	28%	7	7	4	+1					
4	-12			Atak po obronie														
3	+4		Serwis 95	9	3	33%	48	48	35%	4	3	3	-8					
2	0		Punkty BP 27	1 Break point														
1	+2		Co 3.52 zagrywek															
			1 Break point															

BP	Break point
Err	Błędy
Pos%	Pozytywna +#
W-P	Wyg-Przegr
Pts	Punkty
Blo	Zablokowany
Exc	Doślona
	Zmiana
	Ust. początkowe
	Startowa rotacja
	Rozpoczęli set